

Instrukcja konfiguracji programów do urządzeń mobilnych, umożliwiających słuchanie audycji emitowanych przez PRORADIO

W dostępnych na rynku urządzeniach mobilnych możemy wyróżnić trzy najbardziej popularne systemy operacyjne:

- iOS (wyłącznie sprzęt firmy Apple)
- Windows Phone (system operacyjny firmy Microsoft)
- Android (najbardziej popularny system operacyjny wśród urządzeń mobilnych)

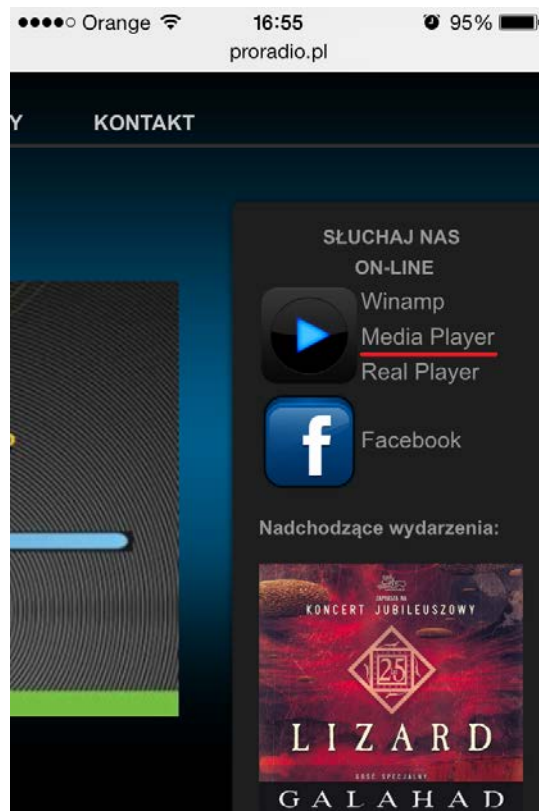
IOS

Jedynie sprzęt firmy Apple pozwala nam słuchać stacji radiowej www.proradio.pl bez dodatkowych aplikacji.


1. Wystarczy w pasku adresu przeglądarki internetowej wpisać adres stacji www.proradio.pl



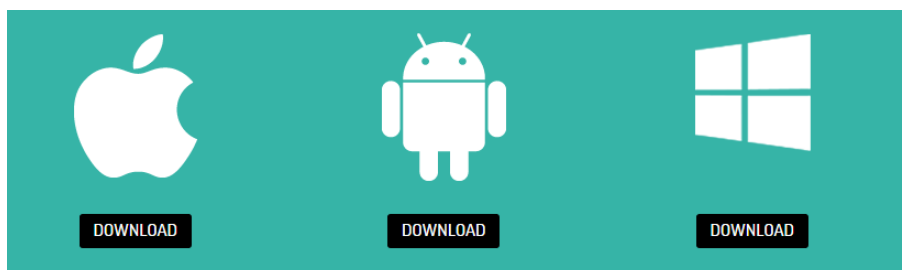
2. Klikamy z prawej strony na aktywny napis Media Player



3. Automatycznie otwiera się okno skromnego odtwarzacza



Uniwersalną aplikacją do słuchania rozgłośni www.proradio.pl jest program **TuneIn Radio**. Jest to program darmowy, korzystanie z niego nie wymaga od nas żadnych opłat. Aplikacja ta jest przeznaczona na wszystkie trzy opisywane w tym poradniku platformy, to jest iOS, Android oraz Windows Phone, a nawet urządzenia zarządzane przez system BlackBerry.

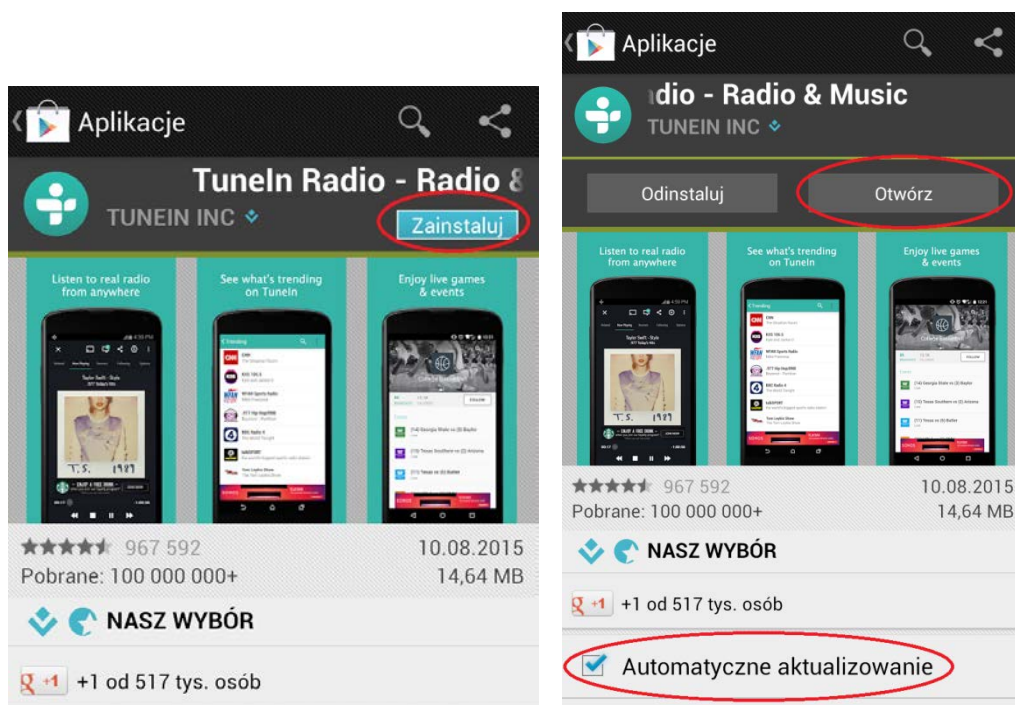


SMARTPHONES



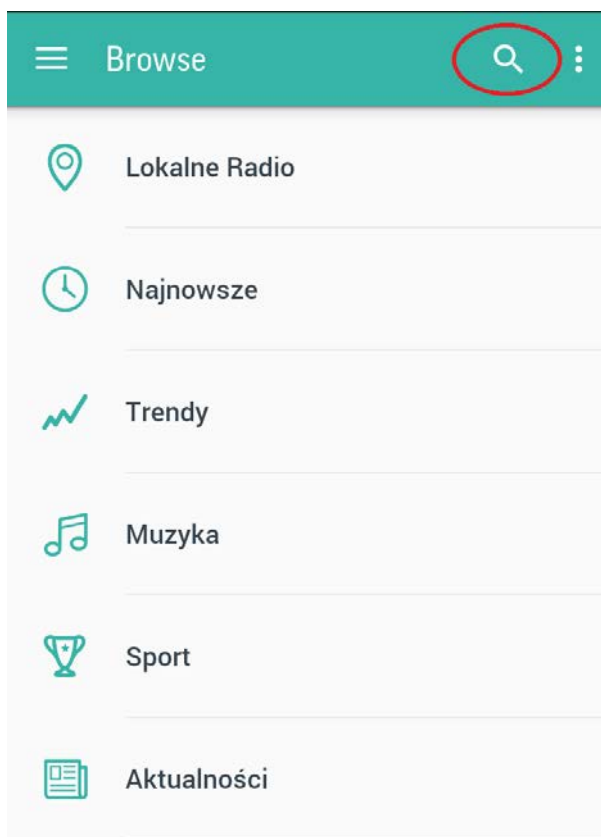
Poniżej przedstawię sposób konfigurowania programu na przykładzie systemu Android. W innych systemach obsługa programu jest bardzo zbliżona.

1. W Sklepie Play pobieramy aplikację **TuneIn Radio** (sklep z aplikacjami do naszego urządzenia)

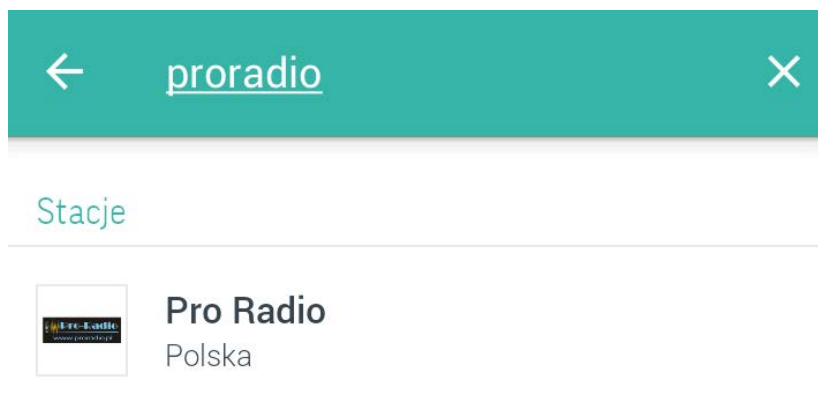


2. Po zainstalowaniu aplikacji możemy zaznaczyć okienko z automatycznymi aktualizacjami.


3. Po uruchomieniu programu pojawia nam się lupka wyszukaj, wpisujemy przez nią nazwę naszej stacji - proradio.




4. W oknie wyszukiwania pojawia nam się szukana stacja.



5. Po naciśnięciu w napis Pro Radio otworzy nam się okno playera

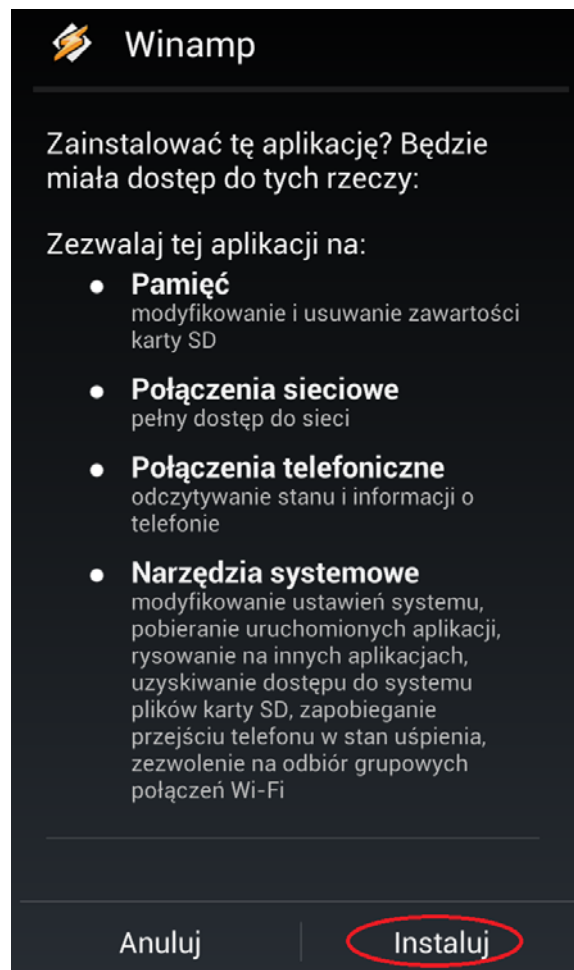


6. Player, w tym oknie możemy dodać naszą stację do "ulubionych"

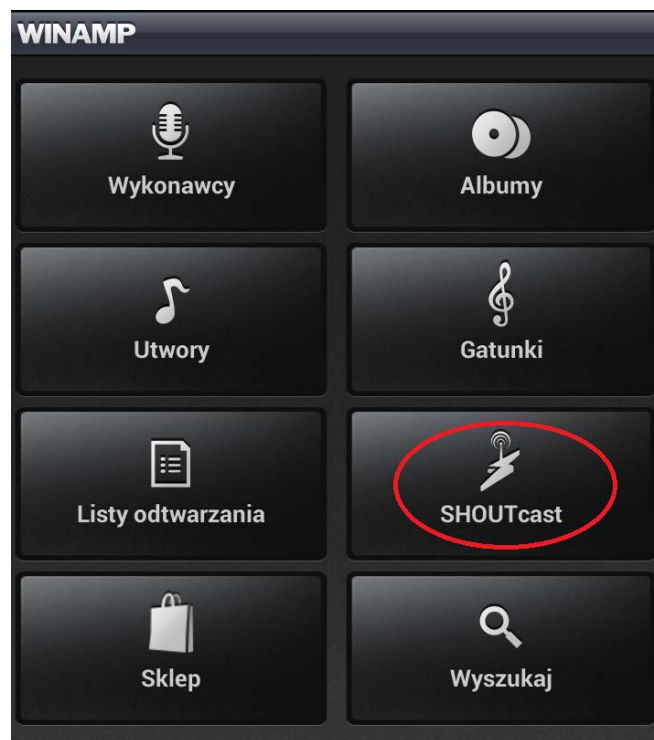


W systemie Android możemy wykorzystać jeszcze jeden odtwarzacz. Jest to znany z komputerów PC program **WINAMP**. Programu Winamp nie znajdziemy już w Sklepie Play, ale jest on powszechnie dostępny w internecie i z łatwością możemy go wyszukać poprzez wyszukiwarkę Google. Najnowsza wersja programu nosi oznaczenie 1.4.15

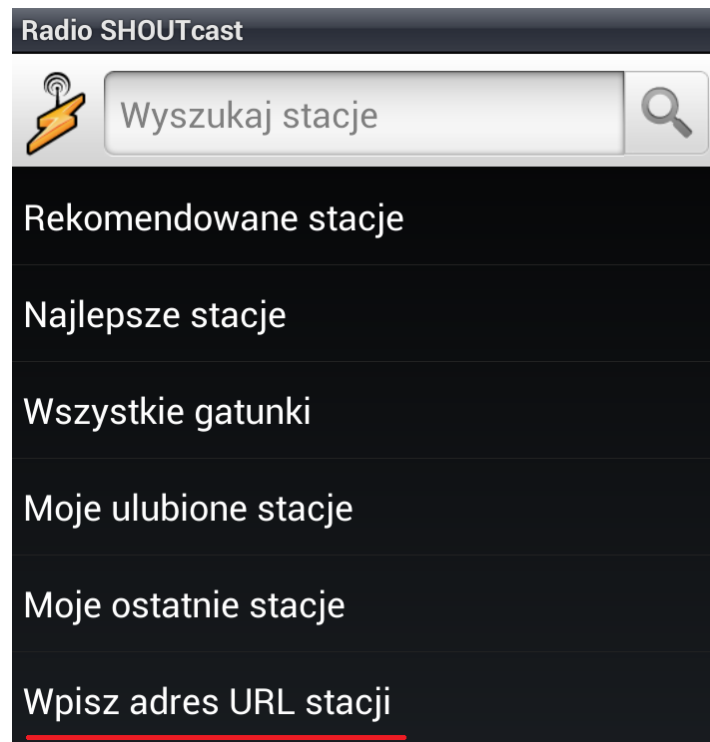
1. Instalujemy Program



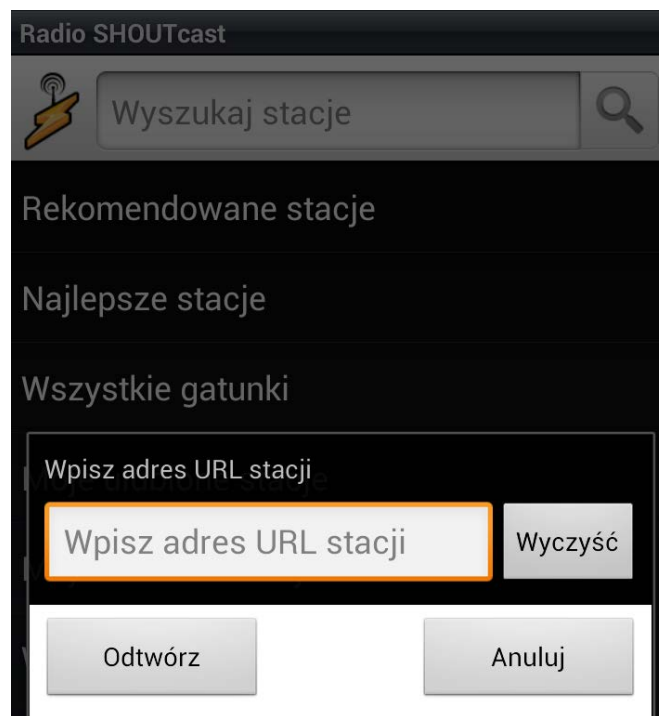
2. Klikamy w przycisk "SHOUTcast"



3. Klikamy na "wpisz adres URL stacji"

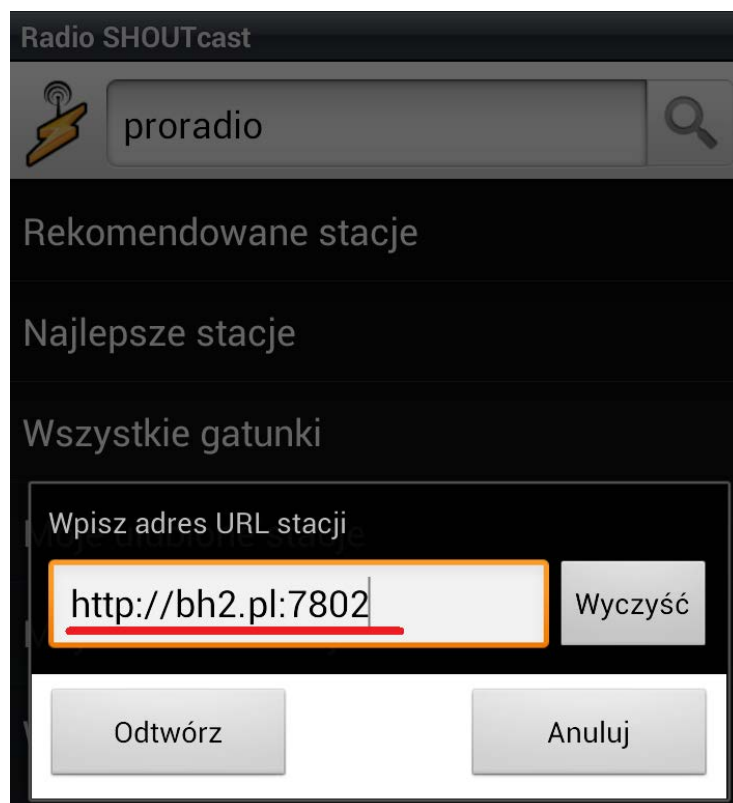


4. Pojawia nam się nowe okno z miejscem do wpisania adresu stacji

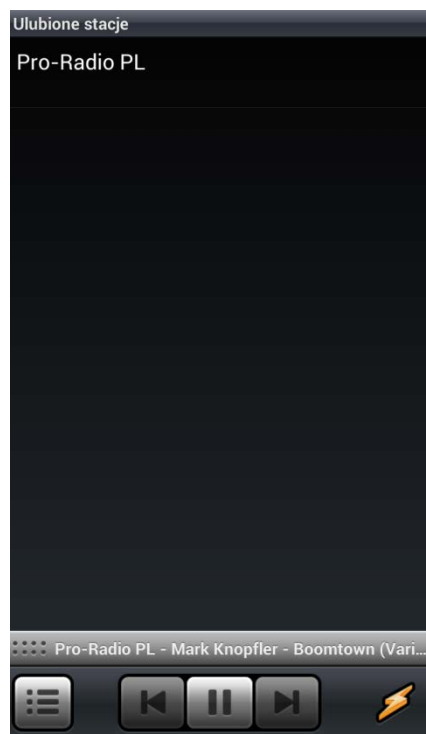


5. Wpisujemy adres stacji PRORADIO, jest on następujący:

<http://bh2.pl:7802>




6. Nasza stacja została prawidłowo zapisana, i możemy ją dodać do ulubionych rozgłośni



8. Teraz możemy rozkoszować się proradiowymi dźwiękami.



Po instalacji programu Winamp oraz TuneIn Radio na pulpicie naszego urządzenia pojawią się dwie dodatkowe ikony



DLA WWW.PRORADIO.PL - ELSYNC

KOPIOWANIE CAŁOŚCI LUB FRAGMENTÓW BEZ ZGODY AUTORA ZABRONIONE.